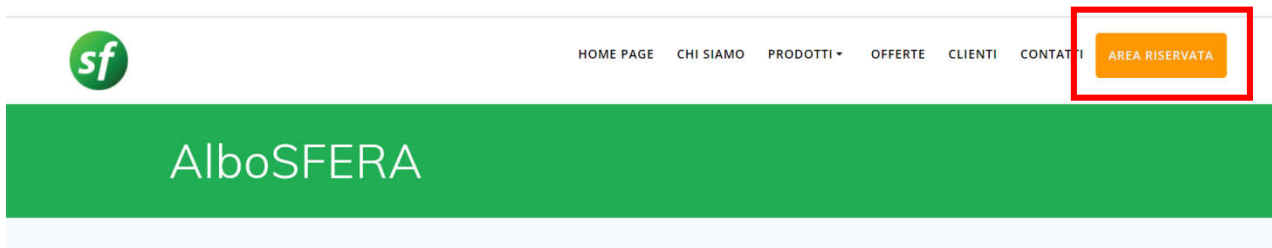
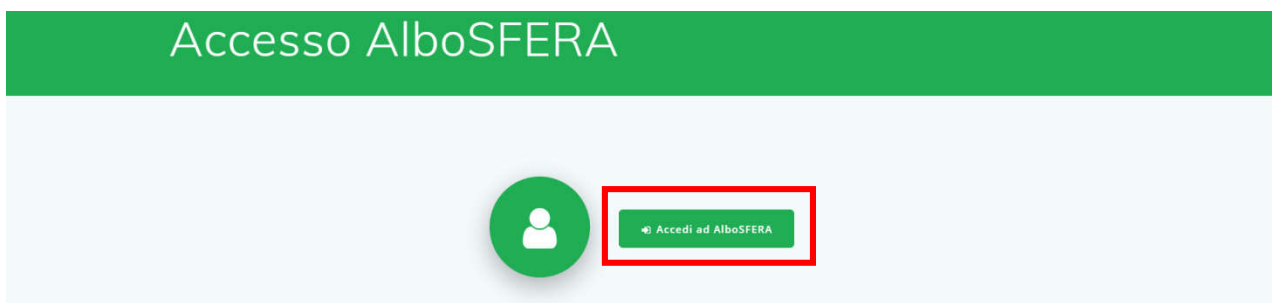


GUIDA PRATICA PER SCARICARE LA CERTIFICAZIONE DI PRESENZA SU PIATTAFORMA SFERA

1. Accedere al sito: www.albosfera.it
2. Cliccare su "AREA RISERVATA"



3. Cliccare su "Accedi ad Albosfera"



4. Utilizzare le credenziali precedentemente impostate per iscriversi all'evento su Sfera. Inserire C.F. e password e cliccare su "ACCEDI"





Se non si ricordano le credenziali e si desidera reimpostarle, cliccare su “HAI SMARRITO O VUOI GENERARE LA PASSWORD” → vai al punto 5



SFERA
AREA UTENTI

Login utente - inserisci le credenziali di accesso

Nome utente (codice fiscale)

Password

[Accedi](#)

Hai smarrito o vuoi generare la password ? [Clicca qui](#)

Non sei ancora registrato (riservato ai non iscritti ad Ordini/Organizzazioni Sfera) ? [Clicca qui](#)

5. Inserire C.F. ed email comunicata alla segreteria del proprio Ordine di appartenenza e cliccare su “PROCEDI” → prosegui al punto 6

Recupero Password

Inserisci il codice fiscale e l'indirizzo di posta elettronica (ordinaria o certificata) comunicato in segreteria quindi segui le indicazioni che riceverai via email

Codice Fiscale

Email/PEC* (comunicata in segreteria)

* In caso di PEC accertarsi che sia attiva la ricezione da caselle non PEC

[✓ Procedi](#) [← Indietro](#)

6. Verificare nella propria posta elettronica la ricezione della mail con mittente accedi@albosfera.it

Sfera - recupero password di accesso Posta in arrivo x

accedi@albosfera.it accedi@albosfera.it *tramite* mailserver.it 12:33 (1 minuto fa) ☆ ↶ ⋮
a me ▾

Gentile Maria ROSSI,

come da Sua richiesta di creazione/recupero credenziali, La invitiamo a cliccare sul seguente link per abilitare la modifica oppure, se il collegamento non dovesse essere attivo, eseguire 'Copia' ed 'Incolla' del link nella barra degli indirizzi (non nella barra dei motori di ricerca, es. Google) del browser internet:

<https://sfera.sferabit.com/servizi/login/confermaCambioPassword.php?idAtz=9999&anag=2409949&cod=QTY5MzY1Mjc0>

Al primo accesso Le verrà chiesto di cambiare la password.

- nome utente: ██████████
- password provvisoria: 69365274

Cordiali saluti
Altre Organizzazioni/Ordini

7. Cliccare sul link azzurro ed inserire i dati indicati:
NOME UTENTE – Codice fiscale
PASSWORD – password provvisoria



SFERA
AREA UTENTI

Login utente - inserisci le credenziali di accesso

Nome utente (codice fiscale)

Password

Hai smarrito o vuoi generare la password?

Non sei ancora registrato (riservato ai non iscritti ad Ordini/Organizzazioni Sfera)?

8. Al primo accesso, cambiare la password. Ricordarsi di appuntare la password al fine di effettuare i prossimi accessi con le nuove credenziali.

Accettare le condizioni di rapporto sotto indicate e cliccare poi su "CAMBIA PASSWORD"

La password è scaduta oppure stai usando quella provvisoria.
Per proseguire è necessario scegliere una nuova password di almeno 8 caratteri.

ATTENZIONE

Nel caso di **password temporanea** per continuare devi aver prima cliccato sul link di abilitazione inserito nella email con oggetto "SFERA - recupero password di accesso". La password temporanea è quella contenuta nella stessa email.

Nel caso di **password scaduta** inserire la vecchia password di accesso.

Password temporanea/Vecchia password

Nuova Password

Ripeti Password

Accetto le condizioni di rapporto sotto indicate

NORME PER L'UTILIZZO DI SERVIZI E COMUNICAZIONI ON LINE

1. Sferabit rilascia a ciascuna Parte o Avvocato (di seguito indicati come "Utente") le credenziali di accesso (user id e password) ad una sezione riservata dell'applicazione SFERA (di seguito, "Area Riservata").

9. Scegliere l'Ordine Forense su cui operare:

Scegli l'Ordine Forense o il CDD su cui operare
Clicca qui per scegliere l'organizzazione/ente su cui operare (ad esempio per presentare istanze di Mediazione o di Patrocinio a spese dello Stato in un altro Ordine)
N.B. In caso di presenza di credenziali multiple, utilizzare quelle dell'Ordine in cui si è iscritti

Anagrafica
Clicca qui per accedere alla gestione dell'anagrafica

Logout
Clicca qui per chiudere il programma

News

BENVENUTO

Questa è la nuova area riservata agli avvocati e ai praticanti iscritti all'Ordine

Area in costruzione

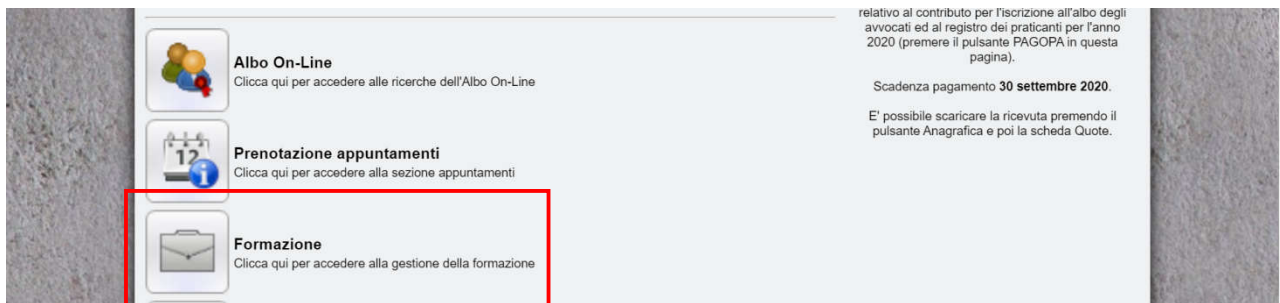
 **ORDINE DEGLI AVVOCATI DI FIRENZE**

Utente: ROSSI Maria - RSMRA70A41F205Z

Seleziona l'Organizzazione/Ordine sulla quale vuoi operare

Organizzazione/Ordine

10. Cliccare poi nell'area "FORMAZIONE"



relativo al contributo per l'iscrizione all'albo degli avvocati ed al registro dei praticanti per l'anno 2020 (premere il pulsante PAGOPA in questa pagina).

Scadenza pagamento **30 settembre 2020**.

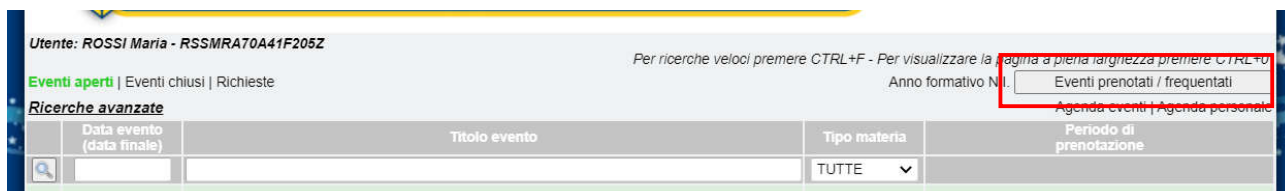
E' possibile scaricare la ricevuta premendo il pulsante Anagrafica e poi la scheda Quote.

Albo On-Line
Clicca qui per accedere alle ricerche dell'Albo On-Line

Prenotazione appuntamenti
Clicca qui per accedere alla sezione appuntamenti

Formazione
Clicca qui per accedere alla gestione della formazione

11. Cliccare su "EVENTI PRENOTATI/FREQUENTATI"



Utente: **ROSSI Maria - RSSMRA70A41F205Z**

Per ricerche veloci premere CTRL+F - Per visualizzare la pagina a piena larghezza premere CTRL+W

Eventi aperti | Eventi chiusi | Richieste

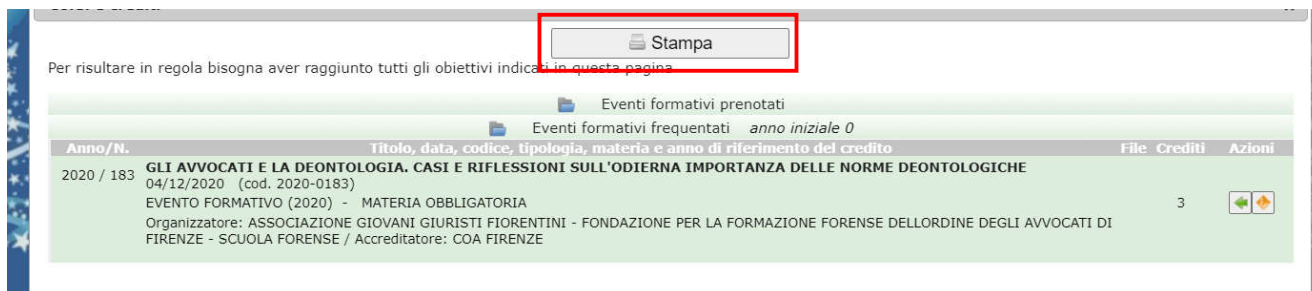
Anno formativo N. **Eventi prenotati / frequentati**

Ricerche avanzate

Agenda eventi | Agenda personale

Data evento (data finale)	Titolo evento	Tipo materia	Periodo di prenotazione
		TUTTE	

12. Cliccare su "STAMPA" e presentare al proprio Ordine di appartenenza.



Per risultare in regola bisogna aver raggiunto tutti gli obiettivi indicati in questa pagina

Stampa

Eventi formativi prenotati

Eventi formativi frequentati anno iniziale 0

Anno/N.	Titolo, data, codice, tipologia, materia e anno di riferimento del credito	File	Crediti	Azioni
2020 / 183	GLI AVVOCATI E LA DEONTOLOGIA. CASI E RIFLESSIONI SULL'ODIERNA IMPORTANZA DELLE NORME DEONTOLOGICHE 04/12/2020 (cod. 2020-0183) EVENTO FORMATIVO (2020) - MATERIA OBBLIGATORIA Organizzatore: ASSOCIAZIONE GIOVANI GIURISTI FIORENTINI - FONDAZIONE PER LA FORMAZIONE FORENSE DELL'ORDINE DEGLI AVVOCATI DI FIRENZE - SCUOLA FORENSE / Accrediatore: COA FIRENZE		3	